

Kartonverschießer CS-Random HS

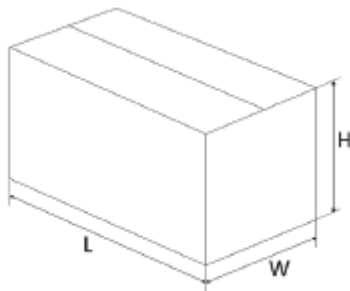
Hochgeschwindigkeitsmaschine für wechselnde Kartonformate

Großvolumige Linien mit unterschiedlichen Kartongrößen erfordern nach dem Verpacken des Produkts eine schnelle Siegelverarbeitung. Der Bang & Co Random High Speed Kartonverschießer erfüllt genau diese Anforderungen. Der CS-Random HS ist auf Flexibilität und Geschwindigkeit ausgelegt und eignet sich besonders für Produktions- und Vertriebsstandorte mit mehreren Verpackungslinien, die zur Verschießung zusammengeführt werden.

Der CS-Random HS ist ein anpassbarer Produktionslinien Kartonverschießer, der über vorgelagerte Signal- oder Foto-Augen justiert werden kann, um unterschiedliche Formate von verschiedenen Produktlinien zu verarbeiten.




Beispielansicht



Technische Spezifikationen

Leistung	Max. 25 Stk/Min*
Min. Kartonformat (Außenmaß)	L=200 / B=150 / H=150 mm
Max. Kartonformat (Außenmaß)	L=620 / B=510 / H=500 mm
Maschinen-Dimensionen	L=3200 / B=1100 / H= 2100 mm
Maschinengewicht	575 kg
Klebebandbreiten	50 mm / 75 mm
Karton-Typen	RSC, HSC, FEFCO 0200/0201
Wellpappen-Typ	B, C, E
Welle-Typ	Einzelwelle und Doppelwelle
Stromversorgung	3 x 400 – 50Hz. N/PE
Druckluft	6 Bar
	* Optionen und Anwendung kann die Geschwindigkeit ändern

Maschinen Features



Behandlung von variierenden Kartons

Kommunikation vorgelagerter Kartongrößen mit dem Kartonverschließer. Das Gerät passt sich automatisch an die angezeigten zugeführten Kartons an.




Geführte Kartonzuführung

Automatisch verstellbare Einzugsführungen sorgen für eine korrekte Zustellung mit korrektem Abstand zwischen den Kartons, ohne Staus.




Gleichmäßiger Kartontransit

Federgelagerte Seitenriemen halten die Kartons während des gesamten Verschlusszyklus fest. Rollen unterstützen die Kartons, während sie sich durch die Schließanlage bewegen.




Vorfaltung der vorderen kurzen Klappe

Das Vorfallen der vorlaufenden kurzen Klappen hilft Verpackungsschäden zu vermeiden und verbessert die Zuverlässigkeit Ihres Verschlusszyklus.



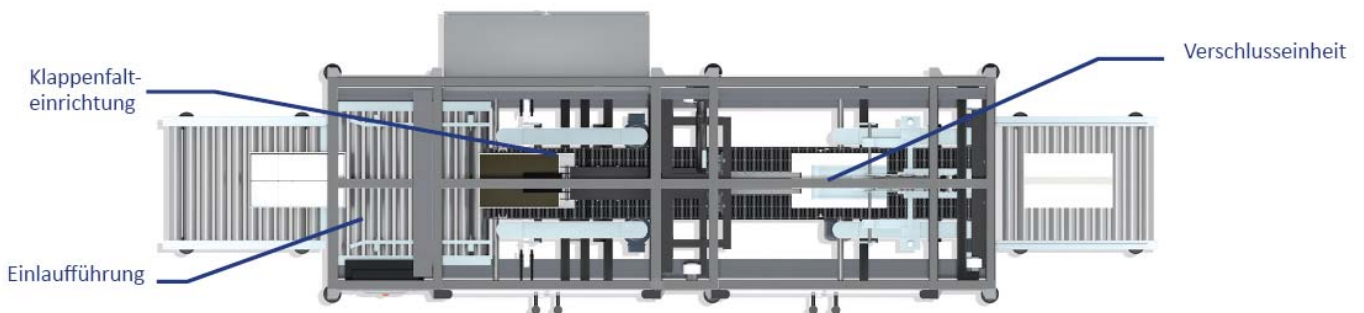
Kontrollierte lange Klappenfaltung

Während des Transports werden die langen oberen Klappen herunter geklappt und bis zur Einfuhr in die Schließanlage in Position gehalten.



Präzise Top-Schließung

Nach dem Schließen werden die oberen Klappen mit Klebeband verschlossen.



*Rechtsausführung gezeigt.
Linksausführung erhältlich.